



ГОСУДАРСТВЕННОЕ ОБЩЕОБРАЗОВАТЕЛЬНОЕ КАЗЕННОЕ УЧРЕЖДЕНИЕ ИРКУТСКОЙ ОБЛАСТИ
«СПЕЦИАЛЬНАЯ (КОРРЕКЦИОННАЯ) ШКОЛА Г. КИРЕНСКА»

Рассмотрено:
на заседании МО
протокол № 1
«31» 08 2023 г.


руководитель МО:
Л.С.Сосненко

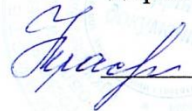


Согласовано:
заместитель директор по УР:
 /Л.А.Кожевникова/

«01» сентября 2023 г

Утверждено:
директор:



 /Н.М.Красикова/

Рабочая программа
по русскому языку
/вариант 1/
1-4 класс

Составитель: учитель:
Сосненко Л.С.

г. Киренск

1. Пояснительная записка

Статус документа

Рабочая программа по учебному предмету «Русский язык» для обучающихся 1-4 класса составлена на основе следующих нормативных документов:

1. Федерального закона РФ «Об образовании в Российской Федерации» от 29.12.2012 № 273-ФЗ;
2. Федеральной адаптированной основной образовательной программы для обучающихся с умственной отсталостью (интеллектуальными нарушениями). Утверждена приказом Министерства просвещения Российской Федерации № 1026 от 24 ноября 2022г.;
3. Адаптированной основной общеобразовательной программы ГОКУ «Специальная (коррекционная) школа г. Киренска» ;
4. Постановления Главного государственного санитарного врача РФ от 28.09.2020 года № 28 (СанПиН 2.4.3648-20) «Санитарно-эпидемиологические требования к условиям и организации обучения в общеобразовательных учреждениях».
5. Учебного плана образовательной организации ;
6. Положения о порядке разработки и утверждения рабочих программ образовательной организации

Категория обучающихся

Обучающиеся 1-4 класса ГОКУ «Специальная (коррекционная) школа г. Киренска

Структура документа

Рабочая программа по русскому языку представляет собой целостный документ, включающий восемь разделов:

1. Пояснительную записку
2. Содержание программы предмета
3. Учебно – тематический план
4. Требования к уровню подготовки обучающихся
5. Перечень учебно-методического обеспечения
6. Календарно – тематическое планирование

Общая характеристика учебного предмета

Русский язык является важной составляющей частью образования обучающихся с ОВЗ(интеллектуальными нарушениями). Овладение знаниями и умениями в данной предметной области является необходимым условием успешной социализации обучающихся, формированием у них жизненных компетенций. Основная цель обучения русскому языку детей с ОВЗ (интеллектуальными нарушениями) неразрывно связана с целью реализации АООП и заключается в создании условий для максимального удовлетворения особых образовательных потребностей обучающихся, обеспечивающих усвоение ими социального и культурного опыта подготовки их к жизни в современном обществе.

Обучение русскому языку в I–IV классах предусматривает включение в примерную учебную программу следующих разделов: «Подготовка к усвоению грамоты», «Обучение грамоте», «Практические грамматические упражнения и развитие речи», «Чтение и развитие речи», «Речевая практика».

В младших классах изучение всех предметов, входящих в структуру русского языка, призвано решить следующие **задачи**:

- уточнение и обогащение представлений об окружающей действительности и овладение на этой основе языковыми средствами (слово, предложение, словосочетание);
- формирование первоначальных «дограмматических» понятий и развитие коммуникативно-речевых навыков;
- овладение различными доступными средствами устной и письменной коммуникации для решения практико-ориентированных задач;
- коррекция недостатков речевой и мыслительной деятельности;
- формирование основ навыка полноценного чтения художественных текстов доступных для понимания по структуре и содержанию;
- развитие навыков устной коммуникации;
- формирование положительных нравственных качеств и свойств личности.

Формирование первоначальных навыков чтения и письма в процессе овладения грамотой. Формирование элементарных представлений о русском (родном) языке как средстве общения и источнике получения знаний. Использование письменной коммуникации для решения практико-ориентированных задач.

Обучение русскому языку детей с интеллектуальными нарушениями предполагает формирование у них коммуникативно-речевых умений, владение которыми в дальнейшем поможет выпускникам специальных (коррекционных) учреждений VIII вида максимально реализоваться в самостоятельной жизни, занять адекватное социальное положение в обществе.

Нарушения мышления и речи, равно как и всех сторон психики детей с нарушением интеллекта, обуславливают специфику обучения их русскому языку. Эта специфика отражается не только в системе обучения данному предмету, но и в содержании материала, в структуре его размещения.

Ведущим коррекционным принципом, объединяющим и организующим все разделам программы по данному предмету, является развитие речи школьников, особенно её коммуникативной функции.

Структурно и содержательно программа построена с учётом особенностей познавательной деятельности детей. Концентрическое расположение материала, когда одна и та же тема изучается в течение нескольких лет, создаёт условия для постепенного наращивания сведений по теме (поэтапность), для постоянного повторения пройденного и отработки необходимых умений. Введение в программу пропедевтических этапов (добукварного периода — перед изучением букваря, практических грамматических упражнений — перед изучением систематического курса грамматики в старших классах) обеспечивает коррекцию недостатков речевого опыта учащихся, в том числе исправление различных нарушений речи школьников.

В программе по русскому языку для младших классов выделяются следующие разделы:

- обучение грамоте и развитие речи (1 класс);
- чтение и развитие речи (2-4 классы);
- практические грамматические упражнения, правописание и развитие речи (2-4 классы). Каждый из разделов программы нацелен на решение специальных образовательных,

коррекционных и воспитательных задач:

- формирование у учащихся интереса к языку и первоначальные языковые обобщения;
- развитие умения пользоваться речью как средством общения, обеспечивая для реализации этой задачи чёткость произносительных навыков, необходимый словарь, точность в построении предложения, связность устного высказывания;
- знакомство детей со связной письменной речью как видом общения;
- обучение школьников правильному, выразительному и осмысленному чтению

доступных их пониманию текстов с постепенным переходом на более совершенные способы чтения (от послогового к чтению целым словом);

- обучение грамотному и аккуратному письму;
- осуществление нравственного, эстетического и экологического воспитания школьников.

Общее психическое и интеллектуальное нарушение, а также недостатки сенсорной и двигательной сферы умственно отсталых детей значительно снижают их готовность к школьному обучению. Приходится учитывать и тот факт, что за последние годы контингент учащихся школ VIII вида стал сложнее из-за интеграции в этот вид учебного заведения детей с более выраженной формой умственной отсталости. Всё это вызывает необходимость введения специального периода обучения — пропедевтико-диагностического (0 класс) и ориентированного на определение степени готовности каждого ученика к овладению первоначальными навыками чтения и письма, на выявление оптимальных путей коррекции недостатков общего и речевого развития ребёнка.

Исходя из разного по своим возможностям состава учащихся каждого класса, в программе по русскому языку предусмотрено два уровня требований к знаниям и умениям школьников (в зависимости от успешности овладения ими учебным материалом). Первый уровень — базовый — предполагает реализацию требований к ученику в объёме программного материала. Второй уровень скорректирован по отношению к базовому в сторону уменьшения объёма материала и его содержательного потенциала.

2. Содержание учебного предмета

Обучение грамоте.

Формирование элементарных навыков чтения.

Звуки речи. Выделение звука на фоне полного слова. Отчетливое произнесение. Определение места звука в слове. Определение последовательности звуков в несложных по структуре словах. Сравнение на слух слов, различающихся одним звуком.

Различение гласных и согласных звуков на слух и в собственном произношении.

Обозначение звука буквой. Соотнесение и различение звука и буквы. Звукбуквенный анализ несложных по структуре слов.

Образование и чтение слогов различной структуры (состоящих из одной гласной, закрытых и открытых двухбуквенных слогов, закрытых трёхбуквенных слогов с твердыми и мягкими согласными, со стечениями согласных в начале или в конце слова). Составление и чтение слов из усвоенных слоговых структур. Формирование основ навыка правильного, осознанного и выразительного чтения на материале предложений и небольших текстов (после предварительной отработки с учителем). Разучивание с голоса коротких стихотворений, загадок, чистоговорок.

Формирование элементарных навыков письма.

Развитие мелкой моторики пальцев рук; координации и точности движения руки.

Развитие умения ориентироваться на пространстве листа в тетради и классной доски.

Усвоение начертания рукописных заглавных и строчных букв.

Письмо букв, буквосочетаний, слогов, слов, предложений с соблюдением гигиенических норм. Овладение разборчивым, аккуратным письмом. Дословное списывание слов и предложений; списывание со вставкой пропущенной буквы или слога после предварительного разбора с учителем. Усвоение приёмов и последовательности правильного списывания текста. Письмо под диктовку слов и предложений, написание которых не расходится с их произношением.

Практическое усвоение некоторых грамматических умений и орфографических правил: обозначение на письме границ предложения; раздельное написание слов; обозначение заглавной буквой имен и фамилий людей, кличек животных; обозначение на письме буквами сочетания гласных после шипящих (*ча-ща, чу-щу, жи-ши*).

Речевое развитие.

Использование усвоенных языковых средств (слов, словосочетаний и конструкций предложений) для выражения просьбы и собственного намерения (после проведения под-готовительной работы); ответов на вопросы педагога и товарищей класса. Пересказ прослушанных и предварительно разобранных небольших по объёму текстов с опорой на вопросы учителя и иллюстративный материал. Составление двух-трех предложений с опорой на серию сюжетных картин, организованные наблюдения, практические действия и т.д.

Практические грамматические упражнения и развитие речи.

Фонетика. Звуки и буквы. Обозначение звуков на письме. Гласные и согласные. Согласные твердые и мягкие. Согласные глухие и звонкие. Согласные парные и непарные по твердости – мягкости, звонкости – глухости. Ударение. Гласные ударные и безударные. *Графика.* Обозначение мягкости согласных на письме буквами *ь, е, ё, и, ю, я*.

Разделительный **ь**. Слог. Перенос слов. Алфавит.

Слово. Слова, обозначающие *название предметов*. Различение слова и предмета. Слова-предметы, отвечающие на вопрос *кто?* и *что?* расширение круга слов, обозначающих фрукты, овощи, мебель, транспорт, явления природы, растения, животных. Слова с уменьшительно-ласкательными суффиксами.

Имена собственные. Большая буква в именах, фамилиях, отчествах, кличках животных, названиях городов, сёл и деревень, улиц, географических объектов.

Знакомство с антонимами и синонимами без называния терминов («Слова-друзья» и «Слова-враги»).

Слова, обозначающие *название действий*. Различение действия и его названия. Название действий по вопросам *что делает? что делают? что делал? что будет делать?* Согласование слов-действий со словами-предметами.

Слова, обозначающие *признак предмета*. Определение признака предмета по вопросам *какой? какая? какое? какие?* Название признаков, обозначающих цвет, форму, величину, материал, вкус предмета.

Дифференциация слов, относящихся к разным категориям.

Предлог. Предлог как отдельное слово. Раздельное написание предлога со словами. Роль предлога в обозначении пространственного расположения предметов. Составление предложений с предлогами.

Имена собственные (имена и фамилии людей, клички животных, названия городов, сел, улиц, площадей).

Правописание. Правописание сочетаний шипящих с гласными. Правописание парных звонких и глухих согласных на конце и в середине слова. Проверка написания безударных гласных путем изменения формы слова.

Родственные слова. Подбор гнёзд родственных слов. Общая часть родственных слов. Проверяемые безударные гласные в корне слова, подбор проверочных слов. Слова с непроверяемыми орфограммами в корне.

Предложение. Смысловая законченность предложения. Признаки предложения. Главные и второстепенные члены предложений.

Оформление предложения в устной и письменной речи. Повествовательные, вопросительные и восклицательные предложения. Составление предложений с опорой на сюжетную картину, серию сюжетных картин, по вопросам, по теме, по опорным словам. Распространение предложений с опорой на предметную картинку или вопросы. Работа с деформированными предложениями. Работа с диалогами.

Развитие речи. Составление подписей к картинкам. Выбор заголовка к из нескольких предложенных. Различение текста и «не текста».

Работа с деформированным текстом. Коллективное составление коротких рассказов после предварительного разбора. Коллективное составление небольших по объему изложений и сочинений (3-4 предложения) по плану, опорным словам и иллюстрации.

1 класс

Добукварный период

Развитие слухового внимания, фонематического слуха, звукового анализа.

Различение звуков окружающей действительности, узнавание их: определение источника звука («Кто позвал?», «По звуку отгадай предмет»), направления звука («Укажи, где пищит мышка»), силы звука («Найди спрятанный предмет, ориентируясь на силу хлопков») и т.д.

Имитация голосов животных (кто как голос подает), узнавание животного по его голосу.

Дифференциация неречевых звуков: сходные звуки игрушек, сходные звуки музыкальных детских инструментов и др.

Соотнесение звуков окружающего мира с речевыми звуками: у-у-у - воет волк, ш-ш-ш - шипит гусь, р-р-р - рычит собака, с-с-с - свистит свисток и др.

Слово. Практическое знакомство со словом («Назови предметы», «Повтори все слова, которые сказали»). Фиксация слова условно-графическим изображением. «Чтение» зафиксированных слов, соотнесение их с конкретными предметами («Покажи, где слово и где предмет»). Называние окружающих предметов, предметов, изображенных на картинке, «запись» слов условно-графической схемой.

Дифференциация сходных по звучанию слов: Раз-два-три - без ошибок повтори: дом - дым, удочка - уточка, бабушка - бабочка и др.

Выделение слова из ряда предложенных на слух (2-3), фиксация каждого слова картинкой и схемой. «Чтение» слов.

Предложение. Практическое знакомство с предложением на основе демонстрации действия: Варя рисует. Юра прыгает. Фиксация предложения условно-графическим изображением. «Чтение» предложения.

Составление предложений (из 2 слов, затем - из 3) по картинке, запись их условно-графической схемой. «Чтение» каждого предложения.

Деление предложений на слова, фиксация их в условно-графической схеме с последующим выделением каждого слова.

Дифференциация сходных по звучанию предложений (На полке мишка. На полу мышка; У Веры шары. У Иры шар; Это гриб. Это грибок) с обязательным выбором соответствующей картинке.

Слог (часть слова). Деление двусложных слов на части (слоги) (И-ра, А-ля, Ва-ся). Фиксация части слова условно-графическим изображением. «Чтение» слов по слогам, соотнесение каждого прочитанного слова с картинкой.

Дифференциация оппозиционных слогов в игре: ма - на, са - за, да - та и т.д.

Звук. Артикуляционная гимнастика с игровыми заданиями. Дыхательные упражнения в игре: «Покатай ватный шарик по парте», «Посчитай, сколько Егорок стало на горке» (сначала на выдохе - два Егорки, потом - три). Отработка четкого звукопроизношения на материале коротких стихотворений, чистоговорок и т.д.

Дифференциация оппозиционных звуков: [м] - [н], [б] - [п], [д] - [т], [с] - [з], [с] - [ш] и т.д. (с учетом произносительных навыков учащихся).

Развитие умения слышать часто повторяющийся звук в двусилиях, чистоговорках. Выделение звуков [а], [у], [м], [о], [н], [с] в начале слова при акцентированном произнесении этих звуков учителем. Обозначение звука условным значком. Подбор слов, начинающихся с заданного звука, с опорой на натуральные предметы или картинки.

Развитие зрительных и пространственных восприятий.

Различение и называние шести основных цветов (красный, синий, желтый, зеленый, белый, черный). Классификация предметов по цвету.

Выкладывание ряда цветных полосок (2-3) по образцу, по памяти, по словесной инструкции. Различение коротких и длинных полосок.

Составление из цветных полосок изображений знакомых предметов (лесенка, стол, стул, флажок и др.) вместе с учителем или по заданному образцу. Выкладывание из цветных полосок буквенных знаков: А, У, М, Х, С, Н, И, П, Т, Ш (без называния букв).

Знакомство с геометрическими фигурами: квадрат, треугольник, круг; их последовательное введение. Составление по образцу комбинаций из разных фигур (2-3) разного цвета. Составление из геометрических фигур изображений знакомых предметов (елочка, тележка, грузовик, дом и т. д.). Практическое усвоение пространственного расположения фигур: вверху - внизу, справа - слева. Разложение предмета, составленного

из геометрических фигур, на части: елочка - три треугольника, дом - треугольник и квадрат.

Выработка умения показывать и называть предметы, их изображения последовательно слева направо.

Узнавание предмета по его части, составление предмета из частей в сопровождении речи. Складывание и раскладывание матрешки, выкладывание из кубиков (4-6) картинку по образцу, составление картинку из пазлов (2-4).

Исключение лишнего предмета из ряда предложенных (2-3) по заданной характеристике - цвету, форме или величине.

Развитие моторных умений.

Упражнения для развития и координации движений кисти руки: сжимание и разжимание пищащих резиновых игрушек, сжимание пальцев в кулачок, разжимание их, приветствие пальчиков друг с другом, изображение из пальчиков животных и других предметов. Разучивание коротких стихотворных текстов, сопровождение их движениями пальцев. Игра с мозаикой.

Формирование графических умений: развитие умения держать ручку, карандаш. Работа мелом на доске, карандашом и ручкой на листе бумаги, в альбоме. Вычерчивание горизонтальных, вертикальных, наклонных прямых линий; расположение их на листе бумаги. Работа с трафаретом, шаблоном, проведение линий по контуру. Умение менять направление карандаша в зависимости от трафарета, шаблона или контура. Соблюдение пределов контура при штриховке фигуры.

Выполнение рисунков, сходных по конфигурации с элементами печатных и письменных букв в пределах строки тетради: вертикальная прямая палочка - заборчик, прямая палочка с закруглением внизу - крючок для вешалки, палочка с закруглением вверху и внизу - уточка, овал - слива, полуовал - месяц и др.

Печатание букв А, У, М, О, Н, С (без обязательного их называния) по трафарету, по образцу.

Букварный период

1. *й этап*

Изучение звуков и букв: Аа, Уу, Мм, Оо, Хх, Сс, Нн, ы, Лл, Вв, Ии. Умение правильно и отчетливо произносить изучаемые звуки, слышать их в словах, выделять первый звук в начале слова (в сильной позиции), подбирать слова, начинающиеся с изучаемого звука, с опорой на картинки или задание учителя («Назовите имена детей, которые начинаются со звука [а]» и др.). Соотнесение звука и буквы.

Практическое различение гласных и согласных звуков по мере изучения звуков и букв. Наблюдение в зеркале за наличием или отсутствием преграды. Обозначение гласных и согласных букв соответствующим цветом.

Образование и чтение слогов, состоящих из одной гласной, в словах (*а-у, у-а*), закрытых (*ам, ум, ах, ох*) и открытых двубуквенных (*ма, му, ха, хи*) слогов. Сравнение закрытых и открытых слогов. Чтение слоговых таблиц. Запоминание слогов.

Дифференциация сходных звуков изолированно и в слогах: [м] - [н], *ма - на*.

Чтение по слогам слов из двух усвоенных слогов (*ма-ма, му-ха, у-ха* и др.) с последующим их повторением целым словом. Соотнесение прочитанного слова с предметом или с картинкой.

Составление и чтение слов, состоящих из трехбуквенного закрытого слога: *мох, сом, сын* и т.д.

Чтение предложений из 1-2 слов и предметной картинки. Чтение предложений из 3 слов, с последующим их устным воспроизведением.

Разучивание чистоговорок, загадок, коротких стихотворений с голоса учителя.

2. *й этап*

Повторение пройденных звуков и букв. Изучение новых звуков и букв: Шш, Пп, Тт, Кк, Зз, Рр, й, Жж, Бб, Дд, Гг, ь. Правильное и четкое произнесение звуков.

Умение слышать изучаемый звук в слове, характеризовать его: гласный или согласный (с опорой на зеркало), звонкий или глухой (с опорой на дрожание гортани). Выделение начального звука в слове. Соотнесение звука с буквой, определение цвета буквы.

Дифференциация сходных звуков изолированно, в слогах, словах ([с] - [з], [х] - [к], [р] - [л], [п] - [б]; *са - за, ша - жа, коза - коса* и др.); слогов с мягкими и твердыми согласными (*мы - ми, лы - ли, ны - ни, мыл - мил* и т.д.); а также с *и - й, (мои - мой)*. Образование и чтение открытых и закрытых двубуквенных слогов с твердыми и мягкими согласными, трех-четырёхбуквенных слогов типа *кот, кит, соль* и т.д.

Чтение слоговых структур по подобию, целостное запоминание слогов.

Составление и чтение слов из усвоенных слоговых структур. Четкое проговаривание каждого слога в слове. Чтение слов, обозначающих один и много предметов, большой и маленький предмет. Соотнесение слова с иллюстративным материалом. Работа со звуко- буквенной схемой. Обозначение букв красными и синими кружками (квадратиками).

Чтение предложений из 2-4 слов с последующим воспроизведением прочитанного («Какое предложение ты прочитал? Повтори»). Имитация интонации учителя при устном повторении предложения учеником.

Чтение небольших текстов из 2-4 предложений. Ответы на вопросы. Выборочное чтение по заданию учителя («Найди ответ на вопрос или подпись к картинке»). Соотнесение содержания текста с содержанием сюжетной картинки.

Чтение загадок и стихотворений (из 2 строчек). Разучивание их с голоса учителя.

3.й этап

Повторение пройденных звуков и букв, изучение новых: Ее, Яя, Юю, Ёё, Чч, Фф, Цц, Ээ, Щщ, ь. Четкое и правильное артикулирование звуков.

Практическое различение гласных и согласных звуков, правильное обозначение их в схеме.

Дифференциация оппозиционных звуков: звонких и глухих, твердых и мягких согласных, свистящих и шипящих в слогах и словах: [ф] - [в], [с] - [ц], [ч] - [щ]; *ма - мя, му*

- *мю, су - цу, ша - ща; цвет - свет, плач - плащ* и др.

Образование и чтение без искажения звукового состава усвоенных ранее слоговых структур. Образование и чтение слогов со стечением 2 согласных в начале и в конце слова. Образование и чтение по слогам слов, состоящих из 1-3 слогов.

Чтение предложений из 2-5 слов, их последующее воспроизведение с имитацией интонации учителя или самостоятельно при выполнении задания: «Как сердятся гуси?» И т.д.

Чтение небольших текстов. Ответы на вопросы. Соотнесение слов, предложений, текста с иллюстративным материалом; выбор нужной иллюстрации к тексту из ряда похожих по ситуации. Выборочное чтение слов, предложений по вопросам, картинке, заданию.

Чтение небольших загадок, стихотворений. Разучивание их с голоса учителя.

Усвоение рукописного начертания строчных и прописных букв. Списывание с рукописного и печатного текстов усвоенных букв, слогов, слов и предложений из 3-4 слов. Вставка пропущенной буквы или слога при списывании. Прописная буква в именах людей.

Письмо на слух букв и слогов, слов, предложений после предварительного анализа.

Самостоятельное составление слов из разбросанных букв или слогов с опорой на картинку.

Контрольное списывание.

2 класс

Повторение

Составление предложений на основе демонстрации действий. Схема предложения. Обозначение на схеме правил записи предложений.

Большая буква в начале предложения и точка в конце. Анализ схемы. Количество слов в схеме и в записанном предложении.

Распространение предложений с помощью картинок: *Вова рисует* (заяц). *Стёпа стучит* (молоток) и др. Обозначение в схеме предлога короткой чертой (особым знаком). Наблюдение за отдельным написанием «маленького» слова в схеме и на доске. Запись по образцу предложения из 4 слов, включая предлог.

Называние предметов различных родовых групп: игрушки, учебные вещи, фрукты, овощи, школьная мебель и др. Различение реального предмета (предмет на столе, в шкафу, в ранце) и слова, называющего этот предмет (слово произносим, обозначаем в схеме, записываем в тетради). Составление предложений с данным словом. Фиксация предложения в схеме и в тетради.

Звуки и буквы

Звуки гласные и согласные, их различение по наличию или отсутствию преграды (наблюдение в зеркале за произношением звуков). Гласные и согласные буквы. Условное обозначение гласных и согласных звуков и букв в схеме (звуко-буквенная схема). Чёткое произнесение звуков слова, написание которого не расходится с произношением, последовательное обозначение каждого звука в схеме. Запись слова в тетради по схеме.

Составление предложения с заданным словом.

Сравнение слов, отличающихся одним звуком (*дом - дым, кашка - каска*), количеством звуком (*шар - шарф, мех - смех, кот - крот*), их расположением (*сон - нос*). Наблюдение за звуковой и буквенной структурой слова. Наглядное объяснение значения слова («Покажи на картинке»).

Ударение в двусложных словах. Знак ударения. Выделение ударного гласного по образцу и самостоятельно.

Слог. Деление слов на слоги. Чёткое произнесение каждого слога. Составление слов из данных слогов. Слоγοобразующая роль гласных.

Перенос двусложных слов типа Ми-тя, тра-ва, зем-ля и др.

Слова со звуками «и» и «й», различение их значений. Деление данных слов на слоги.

Составление схемы слов. Включение слов в предложение.

Слова со звуками «р» и «л». Дифференциация их на слух и в произношении. Различении значений слов. Звуко-буквенный анализ слов с чётким звуко-слоговым проговариванием.

Звонкие и глухие согласные, их различение. Обозначение в словах звонких и глухих согласных звуков соответствующими буквами (в сильной позиции — в начале слова или перед гласными). Дифференциация слов на слух и в произношении. Различение значений слов.

Условные обозначения звонких и глухих согласных звуков. Звуко-буквенный анализ слов. Чёткое звуко-слоговое проговаривание.

Составление схемы. Запись слов.

Согласные свистящие и шипящие, дифференциация их на слух и в произношении.

Обозначение их буквами. Звуко-буквенный анализ слов. Различение значений слов.

Буквы *е, ё, ю, я* в начале слова или слога. Буквенная схема слов. Запоминание написания слов с данными буквами.

Согласные твёрдые и мягкие, различение их на слух и в произношении. Определение значений слов. Обозначение на письме мягкости согласных буквами *и, е, ё, ю, я*, твёрдости

- буквами *а, о, у, ы*.

Буква *ь* для обозначения мягкости согласных на конце слова. Дифференциация слов с твёрдыми и мягкими согласными звуками на конце.

Слово

Предмет и его название. Их различение. Называние предметов, отвечающих на вопрос *что?* Выделение частей предметов и их названий.

Постановка вопроса *что?* к слову и предмету. Угадывание предмета по названиям его частей.

Различение сходных по назначению (стакан - кружка, кресло - стул) и по форме (шар, мяч, ком) предметов. Их точное называние.

Обозначение обобщающим словом группы видовых предметов: игрушки, учебные вещи, фрукты, овощи, посуда, мебель и т. д.

Вопрос *что?* к группе предметов и к их обобщающему названию.

Называние предметов, отвечающих на вопрос *кто?* Различение слова и предмета. Группировка предметов и их названий (люди, птицы, звери, домашние животные), отвечающих на вопрос *кто?*

Называние одного предмета и нескольких одинаковых предметов, отвечающих на опросы *кто? что?* Подбор слов для обозначения большого и маленького предмета: *нос - носик, гриб - грибок.*

Большая буква в именах и фамилиях людей, кличках животных.

Действие и его название. Различение действия и его названия. Называние действий предметов по вопросам *что делает? что делают?* Подбор и группировка слов, обозначающих действия, по их назначению (кто как голос подаёт, кто как передвигается).

Согласование слов, обозначающих действия, с названиями предметов. Упражнения в составлении сочетаний слов по вопросам *кто что делает? и кто что делают?: Медведь зимой Зайчики зимой не* Различение названий предметов и названий действий по вопросам.

Предлог как отдельное слово: *в, из, на, у, с.* Роль предлога в обозначении пространственного расположения предметов.

Упражнения в использовании предлогов для соответствующего обозначения предмета в пространстве (книгу положили в стол, на стол, взяли с полки и т. д.). Составление предложений с использованием предлога. Наблюдение за обозначением предлога в схеме и записи.

Слова с непроверяемой гласной. Наблюдение за единообразным написанием гласных в словах - «родственников». Подбор таких слов на основе картинок, предметов, вопросов. Выделение слов - «родственников» из предложений:

Собака Шарик живёт в будке. Собачка Чана живёт в доме.

Словарь: берёза, ветер, воробей, ворона, заяц, капуста, карандаш, коньки, корова, машина, молоко, морковь, мороз, Москва, огурец, пальто, помидор, ребята, собака, улица (20 слов).

Предложение

Составление предложений по картинке, по теме. Коллективное обсуждение темы предложения (о ком или о чём мы хотим сказать).

Выделение предложения из речи или из текста по заданию учителя («Прочитай и запиши предложение о волке, о лисе»). Графическое изображение предложения. Обозначение в схеме большой буквы в начале предложения и точки в конце. Сравнение оформления предложения в схеме и записи.

Сравнение разрозненных слов (2-3) и предложения. Подведение учащихся к пониманию того, что набор слов не есть предложение.

Завершение начатого предложения с опорой на картинку и без неё: *В зоопарк привезли* (картинка). *На ветке сидели* (картинка).

Работа с деформированным предложением (слова даны в нужной форме). Ответы на вопросы. Оформление ответа с ориентацией на вопрос.

Чтение диалогов (не более 4 реплик). Различение вопросительной интонации в вопросе, повествовательной — в ответе.

Письмо и чистописание (в течение всего учебного года).

Выполнение письменных упражнений в соответствии с заданием учителя или учебника после тщательного разбора задания.

Списывание с рукописного и печатного шрифтов по слогам. Предварительное слоговое проговаривание. Зрительный взаимоконтроль и самоконтроль.

Запись под диктовку простых по структуре предложений, состоящих из слов, написание которых не расходится с произношением.

Контрольное списывание.

Буквенные, слоговые, словарные (картинные), предупредительные зрительные и слуховые диктанты.

Контрольные диктанты (со второго полугодия) (10 -15 слов).

Письмо строчных и прописных букв по группам в порядке усложнения их начертания.

Сравнение буквенных знаков каждой группы:

- и, й, ш, И, Ш, п, р, т, г; л, м, Л, М, я, Я, А; у, ц, щ, У, Ц, Щ, Ч, ч; с, С, е, Е, ё, Ё, о, О,

а, д, б; ь, ы, ь; н, ю, ф, Н, Ю, К, к; В, в, З, з, Э, э, Ж, ж, Х, х, Ф; Г, П, Т, Р, Б, Д.

Возможные соединения букв в словах.

Связная письменная речь (в связи с изучением всех разделов программы)

Расположение 2-3 предложений в последовательном порядке на основе серии сюжетных картинок.

Составление подписей к серии сюжетных картинок (2-3 кадра). Коллективный выбор заголовка из данных учителем.

Работа с деформированным текстом, состоящим из 3 предложений. Коллективная запись текста после его анализа.

Изложение текста (3 предложения), воспринятого зрительно, по вопросам.

Коллективная запись каждого предложения.

3 класс

Повторение

Выделение предложения из речи. Его графическое изображение. Сравнение оформления предложения в схеме и записи.

Ответы на вопросы. Коллективная запись ответов. Чтение диалогов. Определение количества предложений в диалоге. Соблюдение интонации вопроса и ответа.

Завершение начатого предложения. Сравнение предложения. Сравнение предложения и не предложения.

Работа с деформированными предложениями (слова даны в нужной форме). Выделение в предложении названий предметов и названий действий.

Использование соответствующих вопросов для выделения слов.

Звуки и буквы

Порядок слов в русской азбуке. Алфавит. Расположение в алфавитном порядке фамилий учеников класса. Знакомство с «Школьным орфографическим словарём». Восстановление в памяти слов из словаря, изученных во 2 классе; нахождение их в орфографическом словаре.

Гласные звуки и буквы. Ударение в двусложных и трёхсложных словах. Выделение ударной гласной. Гласные ударные и безударные.

Наблюдение за одинаковым написанием ударной и безударной гласной в группе слов «родственников».

Деление слов на слоги. Гласные *е, ё, ю, я* в начале слова или слога. Слова с гласной *э* в начале слова. Перенос части слова при письме.

Согласные твёрдые и мягкие. Их дифференциация на слух и в произношении. Обозначение мягкости согласных на письме буквами *и, е, ё, ю, я*. Буква *ь* на конце и в середине слова.

Шипящие согласные. Сочетание гласных с шипящими. Правописание *жи - ши, ча - ща, чу - шу*.

Парные звонкие и глухие согласные. Различение их на слух и в произношении в слогах и словах в сильной позиции. Фиксация буквами на письме.

Несоответствие звука и буквы в словах со звонкой и глухой согласной на конце слова. Правописание звонких и глухих согласных на конце слова. Проверка написания путём изменения формы слова.

Слово

Название предметов. Различение слов, обозначающих названия предметов, по вопросам *кто? что?* Выделение названий предметов из предложения. Расширение круга слов, обозначающих предметы, явления природы, растения, животных и т. д. Составление пар слов с ласкательным и уменьшительным значением (*Маша - Машенька, солнце - солнышко, ковёр - коврик, ком - комок*), противоположных по значению слов (*зима - лето*).

Названия действий. Различение слов, обозначающих действия предметов, по вопросам *что делает? что делают?*

Знакомство с новыми вопросами к названиям действий: *что делал? (что сделал?), что будет делать? (что сделает?)*. Подбор названий действий по вопросам или по образцу.

Согласование слов, обозначающих названия действий, с названиями предметов: *мальчик (что делал?) читал; девочка (что делала?) читала; дети (что делали?)*.

Отгадывание названий предметов по названиям действий: *летает, порхает, кружится (бабочка)*. Подбор к названиям предметов нескольких названий действий: *машина (гудит, едет, мчится)*.

Название признаков предмета. Определение признака предмета по вопросам *какой? какая? какое? какие?*. Название признаков, обозначающих цвет, форму, величину, материал и вкус предмета.

Подбор слов, обозначающих ряд признаков данного предмета. Отгадывание предмета по его признакам. Выделение названий признаков из предложений, постановка к ним вопросов.

Образование слов различных категорий по образцу или по вопросам: *свет-светлый- светить*.

Предлоги *к, от, по, над, под*. Их пространственное значение. Выполнение действий, демонстрирующих отношения между объектом и субъектом (*Ваня подошёл к столу, отошёл от стола* и др.). Предлог *о*. Его значение: *рассказываю о брате, думаю о футболе*. Раздельное написание предлогов со словами. Графическое обозначение предлога в схеме предложения.

Использование в словосочетаниях названий предметов в правильной форме (ударные окончания) в зависимости от предлога: *подошёл к мост..., летит над мост..., плывёт под мост...*

Слова с непроверяемыми гласными. Единообразное написание гласной в словах-«родственниках»: *овоци, овощной*.

Использование «Школьного орфографического словаря» для проверки написания слов. **Словарь:** *арбуз, вчера, город, дневник, дорога, завтра, класс, мебель, месяц, неделя, овощи, огород, одежда, погода, праздник, сапоги, сегодня, товарищ, учитель, яблоко* (20 слов).

Предложение

Выделение предложения из текста. Практическая отработка правил оформления предложения на письме и в устной речи (большая буква, точка в конце - в письменной речи, понижение голоса на точке, пауза между предложениями - в устной речи).

Сравнение предложения и набора слов, законченного и незаконченного предложений. Смысловая законченность предложений (мы знаем, о чём или о ком говорим). Распространение предложений по картинкам и вопросам. Сравнение исходного и составленного предложений.

Вывод о том, что нового узнали из дополненного предложения.

Работа с деформированным предложением (слова даны в нужной форме). Наблюдение за правильным порядком слов в предложении.

Самостоятельное составление предложений по вопросу, теме, картинке, образцу.

Чтение диалога. Соблюдение правильной интонации в вопросе и ответе. Составление диалогов из данных вопросов и ответов (2 вопроса и 2 на них ответа).

Письмо и чистописание *(в течение всего учебного года)*

Списывание с печатного и рукописного шрифтов с постепенным ускорением темпа письма (целыми словами и по слогам сложные по структуре слова).

Чёткое и графически правильное написание строчных букв и их соединений: 1-я группа

- и, й, ш, п, т, н, го, р, у; 2-я группа - л, м, ц, щ, ь, ы; 3-я группа - о, а, ю, ф, б, в, д, з; 4-я группа - с, е, ё, ч, ь, я; 5-я группа - э, х, ж, к.

Написание прописных букв:

1-я группа - И, Ц, Ш, Щ, Ч, Л, М, А; 2-я группа - О, С, З, Х, Е, Ё, Ж, Э, Я; 3-я группа - У, Н, К, Ю, Р, В; 4-я группа - Г, П, Т, Б, Ф, Д.

Письмо под диктовку предложений с соблюдением изученных правил правописания. Контрольное списывание.

Словарные (картинные), предупредительные зрительные и слуховые, объяснительные диктанты, самодиктанты. Контрольные диктанты (15-20 слов).

Связная и письменная речь *(в связи с изучением всех разделов программы)*

Различение рассказа и набора предложений (не рассказа). Определение, о ком или о чём рассказ. Коллективный подбор заглавия к рассказу.

Коллективное составление рассказа по серии сюжетных картинок (3-4). Озаглавливание рассказа. Использование данных текстовых синонимов для называния действующего лица (*белка - белочка, зверёк, она*). Использование местоимений вместо существительного.

Восстановление деформированного текста (3-4 предложения) с опорой на серию картинок или на вопросы. Озаглавливание рассказа.

4класс

Повторение

Выделение предложения из текста по заданию учителя. Определение о ком или о чём говорится в предложении.

Работа с незаконченным предложением (возможность закончить предложение по-разному).

Работа с деформированным предложением (слова даны в исходной форме). Самостоятельное составление предложений на основе картинок, темы, собственного опыта. Графическая схема составленных предложений. Сравнение оформления предложения в схеме и записи.

Составление диалога из данных реплик. Чтение диалога с соответствующей интонацией. Определение предложений в диалоге.

Выделение в предложении названий предметов, действий и признаков. Постановка вопросов к словам.

Звуки и буквы

Гласные звуки и буквы. Ударение. Ударные и безударные гласные. Наблюдение за соответствием звука и буквы под ударением и несоответствием в безударном положении. Одинаковое написание гласных в ударной и безударной позиции. Проверка безударной гласной изменением формы слова. Объяснение написания безударной гласной по опорной таблице.

Дифференциация слов с мягкими согласными на слух и в произношении. Объяснение мягкости согласных на письме. Буква *ь* на конце и в середине слова. Объяснение написания орфограммы с опорой на таблицу. Перенос слов с *ь*.

Разделительный *ь* перед гласными *и, е, е, ю, я*. Упражнения в умении слышать, правильно произносить и записывать слова с разделительным *ь*. Правильный перенос таких слов.

Дифференциация на слух и в произношении звонких и глухих согласных в сильной позиции. Звонкие и глухие согласные на конце слова. Их проверка. Объяснение орфограммы с опорой на таблицу.

Написание сочетаний *жи-щи, ча-ща, чу-щу*. Объяснение орфограммы с опорой на таблицу.

Слово

Группировка слов по категориям: названия предметов, действий и признаков. Постановка вопросов к словам в предложении. Составление словосочетаний по начальному слову и вопросу типа: *рисую (кого?) птицу, рисую (кому?) брату, рисую (чем?) карандашом, рисую (на чем?) на листе*.

Названия признаков предмета. Определение признаков предмета по вопросам *какой? какая? какое? Какие?* Названия признаков, обозначающих цвет, форму, величину, материал, вкус предмета и др. (*холодный, твердый*).

Подбор слов, обозначающих ряд признаков одного предмета. Отгадывание предмета по его признакам *хитрая, рыжая ...; голодный ...*. Роль слова, обозначающего признаки в описании предмета. Выделение из предложения слов по вопросам.

Образование слов одной категории от другой по вопросу или по образцу: *петь-певец, красивый-красота*.

Подбор слов, противоположных по значению. Распространенные предложения словами различных категорий.

Имена собственные. Большая буква в именах людей и кличках животных, в названиях улиц, сел, городов, деревень и т. д. Знание домашнего адреса. Предлог. Раздельное написание предлогов с другими словами. Предлоги *до, за, про, без, около, перед*. Упражнения в составлении словосочетаний с заданным словом и предлогом.

Слова с непроверяемыми орфограммами в корне. Подбор к ним родственных слов.

Словарь: аптека, билет, вдруг, вокзал, деревня, завтрак, здоровье, квартира, костюм, лягушка, магазин, метро, рассказ, родина, Россия, спасибо, трамвай, фамилия, человек, шел.

Предложение

Деление текста на предложения. Соблюдение паузы и интонации конца при выделении каждого предложения. Оформление предложения на письме (большая буква в начале, точка в конце). Основные признаки предложения: законченность мысли, порядок слов в предложении, связь слов в предложении. Работа с деформированным предложением (слова даны в начальной форме с ударными окончаниями).

Установление связи слов в предложении по вопросам.

Предложения, различные по интонации: повествовательные, вопросительные, восклицательные. Знаки препинания в конце предложения (точка, вопросительный и восклицательный знаки).

Составление диалогов с дополнением ответа на вопрос собеседника. Правильная расстановка знаков препинания и точность интонирования реплик диалога при его чтении.

Составление ответов на вопросы. Вариативность ответов на один вопрос.

Письмо и чистописание *(в течение всего учебного года)*

Выработка навыка правильного и аккуратного письма с дальнейшим ускорением темпа письма. Закрепление навыка списывания целым словом с печатного и рукописного текстов. Четкое и графически правильное письмо прописных букв:

1-я группа - И, Ц, Ш, Щ, Ч, Л, М, А; 2-я группа - О, С, З, Х, Ж, Е, Э, Я; 3-я группа - У, Н, К, Ю, Р, В; 4-я группа - Г, П, Т, Б, Ф, Д.

Письмо под диктовку предложений и текстов с соблюдением правил правописания. Предупредительные зрительные, слуховые, объяснительные и обратные диктанты,

контрольные диктанты.

Связная письменная речь *(в связи с изучением всех разделов программы)*

Работа с деформированным текстом. Определение темы текста.

Списывание текста с заменой часто повторяющихся слов местоимениями и фразовыми синонимами *(заяц-он, заяц-трусишка)* после коллективной работы с ним. Подбор заголовка к тексту.

Составление вопросов к тексту с опорой на вопросительные слова.

3. Учебно- тематический план

В примерном учебном плане общего образования обучающихся с ОВЗ (интеллектуальными нарушениями) учебный предмет «Русский язык» относится к обязательной предметной области «Русский язык». В соответствии с примерным годовым учебным планом образования обучающихся с ОВЗ (интеллектуальными нарушениями) для I-IV классов, курс рассчитан:

Класс	Количество часов в неделю	Количество часов в год
1 класс	3	99
2 класс	3	99
3 класс	3	99
4 класс	3	99

Возможны уменьшения количества часов, в зависимости от изменения годового календарного учебного графика, сроков каникул, выпадения уроков на праздничные дни.

1 класс

№ п/п	Наименование раздела	Кол-во часов
1.	Добукварный период	10
2.	Букварный период	89
3.	Итого:	99

2 класс

№ п/п	Наименование раздела	Количество часов
1	Повторение	8
2	Звуки и буквы	44
3	Слово	30
4	Предложение	11
5	Повторение	6
	Итого	99

3 класс

№ п/п	Наименование раздела	Количество часов
1	Повторение	10
2	Звуки и буквы	38
3	Слово	34
4	Предложение	14
5	Повторение	3
	Итого:	99

4 класс

№ п/п	Наименование раздела	Количество часов
1.	Повторение.	9
2.	Звуки и буквы.	39
3.	Слово.	31
4.	Предложение.	11
5.	Повторение.	9
Всего		99ч

4. Требования к уровню подготовки обучающихся

Результаты освоения с обучающимися с ОВЗ (интеллектуальными нарушениями) АООП оцениваются как итоговые на момент завершения образования.

Освоение обучающимися АООП, которая создана на основе ФГОС, предполагает достижение ими двух видов результатов: *личностных и предметных*.

В структуре планируемых результатов ведущее место принадлежит *личностным* результатам, поскольку именно они обеспечивают овладение комплексом социальных (жизненных) компетенций, необходимых для достижения основной цели современного образования - введения обучающихся с умственной отсталостью (интеллектуальными нарушениями) в культуру, овладение ими социокультурным опытом.

Личностные результаты освоения АООП образования включают индивидуально- личностные качества и социальные (жизненные) компетенции обучающегося, социально значимые ценностные установки.

К личностным результатам освоения АООП относятся:

1. осознание себя как гражданина России; формирование чувства гордости за свою Родину;
2. воспитание уважительного отношения к иному мнению, истории и культуре других народов;
3. сформированность адекватных представлений о собственных возможностях, о насущно необходимом жизнеобеспечении;
4. овладение начальными навыками адаптации в динамично изменяющемся и развивающемся мире;
5. овладение социально-бытовыми навыками, используемыми в повседневной жизни;
6. владение навыками коммуникации и принятыми нормами социального взаимодействия;
7. способность к осмыслению социального окружения, своего места в нем, принятие соответствующих возрасту ценностей и социальных ролей;
8. принятие и освоение социальной роли обучающегося, проявление социально значимых мотивов учебной деятельности;
9. сформированность навыков сотрудничества с взрослыми и сверстниками в разных социальных ситуациях;
10. воспитание эстетических потребностей, ценностей и чувств;

11. развитие этических чувств, проявление доброжелательности, эмоционально-нравственной отзывчивости и взаимопомощи, проявление сопереживания к чувствам других людей;
12. сформированность установки на безопасный, здоровый образ жизни, наличие мотивации к творческому труду, работе на результат, бережному отношению к материальным и духовным ценностям;
13. проявление готовности к самостоятельной жизни.

Предметные результаты освоения АООП образования включают освоенные обучающимися знания и умения, специфичные для каждой предметной области, готовность их применения. Предметные результаты обучающихся с легкой умственной отсталостью (интеллектуальными нарушениями) не являются основным критерием при принятии решения о переводе обучающегося в следующий класс, но рассматриваются как одна из составляющих при оценке итоговых достижений.

АООП определяет два уровня овладения предметными результатами: минимальный и достаточный.

Минимальный и достаточный уровни усвоения предметных результатов на конец обучения в младших классах (IV класс):

Минимальный уровень:

- различение гласных и согласных звуков и букв; ударных и безударных согласных звуков;
- оппозиционных согласных по звонкости-глухости, твердости-мягкости;
- деление слов на слоги для переноса;
- списывание по слогам и целыми словами с рукописного и печатного текста с орфографическим проговариванием;
- запись под диктовку слов и коротких предложений (2-4 слова) с изученными орфограммами;
- обозначение мягкости и твердости согласных звуков на письме гласными буквами и буквой Ъ (после предварительной отработки);
- дифференциация и подбор слов, обозначающих предметы, действия, признаки;
- составление предложений, восстановление в них нарушенного порядка слов с ориентацией на серию сюжетных картинок;
- выделение из текста предложений на заданную тему;
- участие в обсуждении темы текста и выбора заголовка к нему.

Достаточный уровень:

- различение звуков и букв;
- характеристика гласных и согласных звуков с опорой на образец и опорную схему;
- списывание рукописного и печатного текста целыми словами с орфографическим проговариванием;
- запись под диктовку текста, включающего слова с изученными орфограммами (30-35 слов);
- дифференциация и подбор слов различных категорий по вопросу и грамматическому значению (название предметов, действий и признаков предметов);
- составление и распространение предложений, установление связи между словами с помощью учителя, постановка знаков препинания в конце предложения (точка, вопросительный и восклицательный знак);
- деление текста на предложения;
- выделение темы текста (о чём идет речь), выбор одного заголовка из нескольких, подходящего по смыслу;
- самостоятельная запись 3-4 предложений из составленного текста после его анализа.

1. класс

Планируемые предметные результаты на конец добукварного периода	
Достаточный уровень:	Минимальный уровень:
<p>- понимать и рассказывать, кто такой ученик, чем он отличается от дошкольника;</p> <ul style="list-style-type: none">• знать правила поведения учащихся в школе; <p>понимать и выполнять правила посадки за партой</p> <ul style="list-style-type: none">• называть письменные принадлежности, необходимые для учёбы, с опорой на иллюстрации;• знать правила обращения с учебной книгой «Букварь»;• знать основные цвета, называть их и правильно использовать; <p>- различать звуки окружающей действительности, называть их, соотносить с предметами;</p> <ul style="list-style-type: none">• исключать лишний предмет по цвету, форме, величине;• иметь практические представления о таких понятиях как предложение, слово, часть слова (слог), звук;• делить предложения (из двух-трех слов) на слова, с опорой на схему;• делить двусложные слова на слоги, с опорой на схему;• выделять звуки А, У, О, М, С, Н в начале слов, с опорой на иллюстрацию и схему;• составлять предложения с опорой на иллюстративный материал и вопросы учителя;• пользоваться карандашом, ручкой;• рисовать и раскрашивать по трафарету и шаблону различные предметы и геометрические фигуры;• рисовать несложные орнаменты, рисунки;• выполнять штриховку;• рисовать по пунктирным линиям, обводить элементы рисунка; <p>рисовать элементы, напоминающие образ букв, а затем элементы букв.</p>	<ul style="list-style-type: none">• знать правила поведения учащихся в школе;• знать правила обращения с учебной книгой «Букварь»; <p>знать основные цвета;</p> <ul style="list-style-type: none">• различать звуки окружающей действительности;• находить лишний предмет по цвету, форме, величине;• иметь практические представления о таких понятиях как предложение, слово;• выделять звуки А, У, О в начале слов, с опорой на иллюстрацию и схему;• составлять предложения с опорой на иллюстративный материал и вопросы учителя;• пользоваться карандашом, ручкой;• рисовать и раскрашивать по трафарету и шаблону различные предметы и геометрические фигуры; <p>рисовать по пунктирным линиям, обводить элементы рисунка.</p>

--	--

1 класс

Планируемые предметные результаты на конец периода обучения грамоте	
<ul style="list-style-type: none"> • различать звуки на слух и в собственном произношении; • читать по слогам слова, предложения и короткие тексты; • отвечать на вопросы по содержанию прочитанного и по иллюстрациям к тексту; • писать строчные и прописные буквы; • списывать с печатного и рукописного текстов прочитанные и разобранные слова и предложения; • писать на слух отдельные буквы, слоги и слова, написание которых не расходится с произношением (последние - после звуко- слогового проговаривания). 	<ul style="list-style-type: none"> • различать звуки на слух и в собственном произношении, знать буквы; • читать по слогам отдельные слова, соотносить их с предметными картинками; • слушать небольшую сказку, рассказ и с помощью учителя отвечать на вопросы по содержанию, опираясь на наглядные средства; • списывать с печатного текста отдельные слоги и слова.

2. класс

Достаточный уровень:	Минимальный уровень:
<ul style="list-style-type: none"> • дифференцировать на слух и в произношении звонкие и глухие, «р» - «л», свистящие и шипящие, твёрдые и мягкие согласные; • правильно обозначать их соответствующими буквами на письме (в сильной позиции); • определять значение слов, соотнося их с картинками; • делить слова на слоги; • группировать слова – названия предметов и названия действий; • приводить в качестве примеров слова этих категорий; • списывать по слогам с рукописного и печатного текстов; • грамотно писать по памяти словарные слова; 	<ul style="list-style-type: none"> • различать сходные по начертанию буквы; • называть предметы на картинках и подбирать к ним названия действий; • составлять предложение по действию или по картинке с помощью учителя; • списывать по слогам слова с рукописного и печатного текстов; • составлять буквенную схему слов типа <i>шар, суп, Мила</i>; <p>делить слова на слоги; -писать под диктовку буквы, слоги и слова (из 3-4 букв), написание которых не расходится с произношением (6 слов).</p>

<ul style="list-style-type: none"> • писать под диктовку слова и предложения из слов, написание которых не расходится с произношением (8 - 10 слов). 	
---	--

3.класс

Достаточный уровень:	Минимальный уровень:
<ul style="list-style-type: none"> • записывать слова с послоговым орфографическим проговариванием; • различать гласные и согласные, ударные и безударные гласные; • дифференцировать оппозиционные согласные; делить слова на слоги, переносить части слова при письме; списывать текст целыми словами; писать под диктовку текст (15-20 слов), включающий слова с изученными орфограммами; выделять из предложения слова, обозначающие предметы, действия, признаки; • составлять предложения, восстанавливать нарушенный порядок слов в предложении. 	<ul style="list-style-type: none"> • дифференцировать на слух и в произношении оппозиционные звуки; • делить слова на слоги, переносить слова по слогам с помощью учителя; • списывать по слогам слова и короткие предложения с печатного и рукописного текстов; • писать по диктовку слова (из двух слогов) написание, которых не расходится произношением (8 слов); • писать предложения с большой буквы и ставить точку в конце; • составлять предложения по картинке; подбирать по вопросам названия предметов и действий.

4 класс

Достаточный уровень:	Минимальный уровень:
<ul style="list-style-type: none"> • списывать рукописный и печатный тексты целыми словами с орфографическим проговариванием; • писать под диктовку текст, включающий слова с изученными орфограммами (20-25 слов); 	<ul style="list-style-type: none"> - делить слова на слоги для переноса; - списывать по слогам и целыми словами с печатного и рукописного текстов с орфографическим проговариванием; - писать под диктовку слова и короткие

<ul style="list-style-type: none"> • с помощью вопроса различать и подбирать слова различных категорий (названия предметов, действий признаков); • составлять и распространять предложения, устанавливать связь между словами по вопросам (с помощью учителя), ставить знаки препинания в конце предложения (точка, вопросительный, восклицательный); • делить текст на предложения; • выделять тему текста (о чем идет речь), озаглавливать его. 	<p>предложения (из 2-4 слов) с изученными орфограммами;</p> <ul style="list-style-type: none"> - различать и подбирать слова, обозначающие предметы, действия, признаки; - выделять из текста предложения на заданную тему; участвовать в обсуждении темы текста и выбора заголовка к нему.
---	---

5. Учебно- методические средства

1. Адаптированной основной общеобразовательной программы образования обучающихся с умственной отсталостью (интеллектуальными нарушениями)
2. Букварь. 1 класс. А.К.Аксенова, С.В.Комарова, М.И.Шишкова Учебник для образовательных организаций, реализующих адаптированные основные общеобразовательные программы, в 2 частях М; «Просвещение» 2021 г.
3. Прописи в 3 частях учебник
4. Э. В. Якубовской Я.В. Коршунова «Русский язык» для 2 класса для общеобразовательных организаций, реализующих адаптированные основные общеобразовательные программы в 2 частях. Москва "Просвещение", 2021
5. Э. В. Якубовской Я.В. Коршунова «Русский язык» для 3 класса для общеобразовательных организаций, реализующих адаптированные основные общеобразовательные программы в 2 частях. Москва "Просвещение", 2021
6. Э. В. Якубовской Я.В. Коршунова «Русский язык» для 4 класса для общеобразовательных организаций, реализующих адаптированные основные общеобразовательные программы в 2 частях. Москва "Просвещение", 2021

